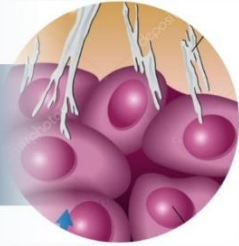




# Μεσοθηλίωμα του υπεζωκότα

Κριτική παρουσίαση άρθρων

## 14η Συνεδρίαση της Ομάδας Εργασίας Χειρουργικής Θώρακος



Ελληνική Εταιρεία Χειρουργών Θώρακος, Καρδίας & Αγγείων

Παρασκευή 21 Σεπτεμβρίου 2018  
ώρα 17.00

Κέντρο Διάδοσης  
Ερευνητικών Αποτελεσμάτων (ΚΕ.Δ.Ε.Α.) Α.Π.Θ.  
Θεσσαλονίκη

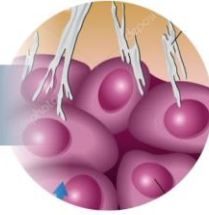
# Μεσοθηλίωμα του υπεζωκότα

Κριτική παρουσίαση άρθρων

## 14η Συνεδρίαση της Ομάδας Εργασίας Χειρουργικής Θώρακος



Ελληνική Εταιρεία Χειρουργών Θώρακος, Καρδίας & Αγγείων



### Προεδρείο:

#### **Χριστόφορος Φορούλης**

Αναπληρωτής Καθηγητής Θωρακοχειρουργικής ΑΠΘ, Καρδιο-θωρακοχειρουργική Κλινική Νοσοκομείου ΑΧΕΠΑ

#### **Καλλιόπη Αθανασιάδη**

Διευθύντρια ΕΣΥ, Θωρακοχειρουργική Κλινική Νοσοκομείου Ευαγγελισμός

#### **Δημήτρης Φιλίππου**

Θωρακοχειρουργός, Ιατρικό Διαβαλκανικό Κέντρο

### Χαιρετισμός:

#### **Κυριάκος Αναστασιάδης**

Αναπληρωτής Πρόεδρος του Ιατρικού Τμήματος της Σχολής Επιστημών Υγείας του ΑΠΘ

### Θέματα που αφορούν την Ομάδα Εργασίας

- α)** Ενημέρωση από το regent της ESTS για τη συνεδρίαση της Ljubljana
- β)** Άλλα θέματα

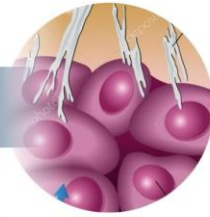
# Μεσοθηλίωμα του υπεζωκότα

Κριτική παρουσίαση άρθρων

## 14η Συνεδρίαση της Ομάδας Εργασίας Χειρουργικής Θώρακος



Ελληνική Εταιρεία Χειρουργών Θώρακος, Καρδίας & Αγγείων



### Πρόγραμμα

#### Μέρος Α΄

#### **A) Η σταδιοποίηση του μεσοθηλιώματος του υπεζωκότα και η κλινική σημασία της**

**1)** Σταδιοποίηση κατά TNM. The 8<sup>th</sup> Edition of TNM for malignant pleural mesothelioma. Staging manual in thoracic oncology, 2<sup>nd</sup> edition by IASLC, p.p.: 135-144.

**Σωκράτης Τσαγκαρόπουλος**, Επιμελητής Β΄ ΕΣΥ, Καρδιο-θωρακοχειρουργική Κλινική ΑΠΘ.

**2)** Σύντομη αναφορά στις υπόλοιπες σταδιοποιήσεις του μεσοθηλιώματος του υπεζωκότα (Brigham, Butchart).

**Χρήστος Αστερίου**, Θωρακοχειρουργός, Γενική Κλινική Θεσσαλονίκης.

**3)** Ποσοτική σταδιοποίηση στο μεσοθηλίωμα του υπεζωκότα; Gill RR, Yearp BY, Bueno R, Richards WR. Quantitative clinical staging for patients with malignant pleural mesothelioma. J Natl Cancer Inst 2018; 110(3): djx175.

**Ελισάβετ Ψωμά**, Επιμελήτρια Β΄ ΕΣΥ, Ακτινολογικό Εργαστήριο ΑΧΕΠΑ.

**4)** Ο ρόλος του PET/CT scan στο κακόηθες μεσοθηλίωμα του υπεζωκότα. Έχει προγνωστική αξία;

**Γεώργιος Άρσος**, Καθηγητής Πυρηνικής Ιατρικής Α.Π.Θ.

#### Σύντομοι σχολιασμοί:

**Μπορεί να αξιοποιηθεί η ποσοτική σταδιοποίηση στην καθημερινή κλινική πράξη;**

**α) Κοσμάς Τσακιρίδης**, Καρδιοθωρακοχειρουργός, Κλινική Άγιος Λουκάς Θεσσαλονίκης

**β) Ιωάννα Κόκκορη**, Πνευμονολόγος, Επιμελήτρια Α΄ ΕΣΥ, ΑΝΘ Θεαγένειο

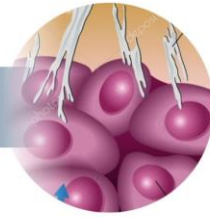
# Μεσοθηλίωμα του υπεζωκότα

Κριτική παρουσίαση άρθρων

## 14η Συνεδρίαση της Ομάδας Εργασίας Χειρουργικής Θώρακος



Ελληνική Εταιρεία Χειρουργών Θώρακος, Καρδίας & Αγγείων



### Μέρος Β'

#### **B) Η χειρουργική θεραπεία στο μεσοθηλίωμα του υπεζωκότα σύμφωνα με τις διαθέσιμες ενδείξεις**

**1)** Ποιες είναι οι διαθέσιμες χειρουργικές τεχνικές για την αντιμετώπιση του μεσοθηλιώματος του υπεζωκότα; Περιγραφή τεχνικών, επιπλοκές, πλεονεκτήματα και μειονεκτήματα κάθε μεθόδου.

#### **TBA**

**2)** Treasure T, Lang-Lazdunski L, Waller D, Bliss JM, Tan C, Entwisle J, Snee M, O'Brien M, Thomas G, Senan S, O'Byrne K, Kilburn LS, Spicer J, Landau D, Edwards J, Coombes G, Darlison L, Peto J, for the MARS trialists. Extra-pleural pneumonectomy versus no extra-pleural pneumonectomy for patients with malignant pleural mesothelioma: clinical outcomes of the Mesothelioma and Radical Surgery (MARS) randomised feasibility study. *Lancet Oncol* 2011; 12: 763-772.

**Εμμανουήλ Καπετανάκης**, Θωρακοχειρουργός, Πανεπιστημιακή Θωρακοχειρουργική Κλινική, ΠΓΝ ΑΤΤΙΚΟΝ

**Σύντομος Σχολιασμός: Μιχάλης Κληματσιδης**, Θωρακοχειρουργός, Κλινική «Άγιος Λουκάς»

**3)** Cao C, Tian DH, Pataky KA, Yan TD. Systematic review of pleurectomy in the treatment of malignant pleura mesothelioma. *Lung Cancer* 2013; 81(3): 319-27.

**Λιούμπας Δημήτρης**, Επικουρικός Επιμελητής, Θωρακοχειρουργική Κλινική Γ.Κ. Νικαίας «Άγιος Παντελεήμων»

**4)** Μελέτες σε εξέλιξη για το ρόλο της χειρουργικής στο διάχυτο μεσοθηλίωμα του υπεζωκότα.

**Νίκος Μπαλταγιάννης**, Διευθυντής ΕΣΥ, ΕΑΝΠ ΜΕΤΑΞΑ

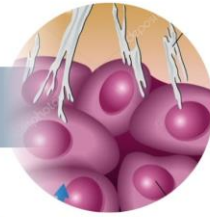
# Μεσοθηλίωμα του υπεζωκότα

Κριτική παρουσίαση άρθρων

## 14η Συνεδρίαση της Ομάδας Εργασίας Χειρουργικής Θώρακος



Ελληνική Εταιρεία Χειρουργών Θώρακος, Καρδιάς & Αγγείων



**Σύντομοι σχολιασμοί** σύντομη παρουσίαση εμπειρίας και/ή video:

- 1) Ιάκωβος Άντζελ**, Πνευμονολόγος-Ογκολόγος
- 2) Δημήτρης Φιλίππου**, Θωρακοχειρουργός, Ιατρικό Διαβαλκανικό Κέντρο
- 3) Αθανάσιος Κλέοντας**, Θωρακοχειρουργός, Ιατρικό Διαβαλκανικό Κέντρο
- 4) Ιωάννης Παπαχρήστος**, Αρχίατρος, 424 Γενικό Στρατιωτικό Νοσοκομείο
- 5) Αναστάσιος Βαγιωνάς**, Παθολόγος-Ογκολόγος, Επιμελητής Β', Α' Προπαιδευτική Παθολογική Κλινική, Νοσοκομείο ΑΧΕΠΑ
- 6) Ιωάννης Γακίδης**, Θωρακοχειρουργός, Θωρακοχειρουργική Κλινική Γενικού Νοσοκομείου Αττικής ΚΑΤ
- 7) Νικόλαος Δεσιμόνας**, Θωρακοχειρουργός, Κλινική Χειρουργικής Θώρακα-Καρδιάς Αγγείων, Πανεπιστημιακό Νοσοκομείο Λάρισας